



Winner 2 - 2012

Capitale
raccomandato

121.515 €

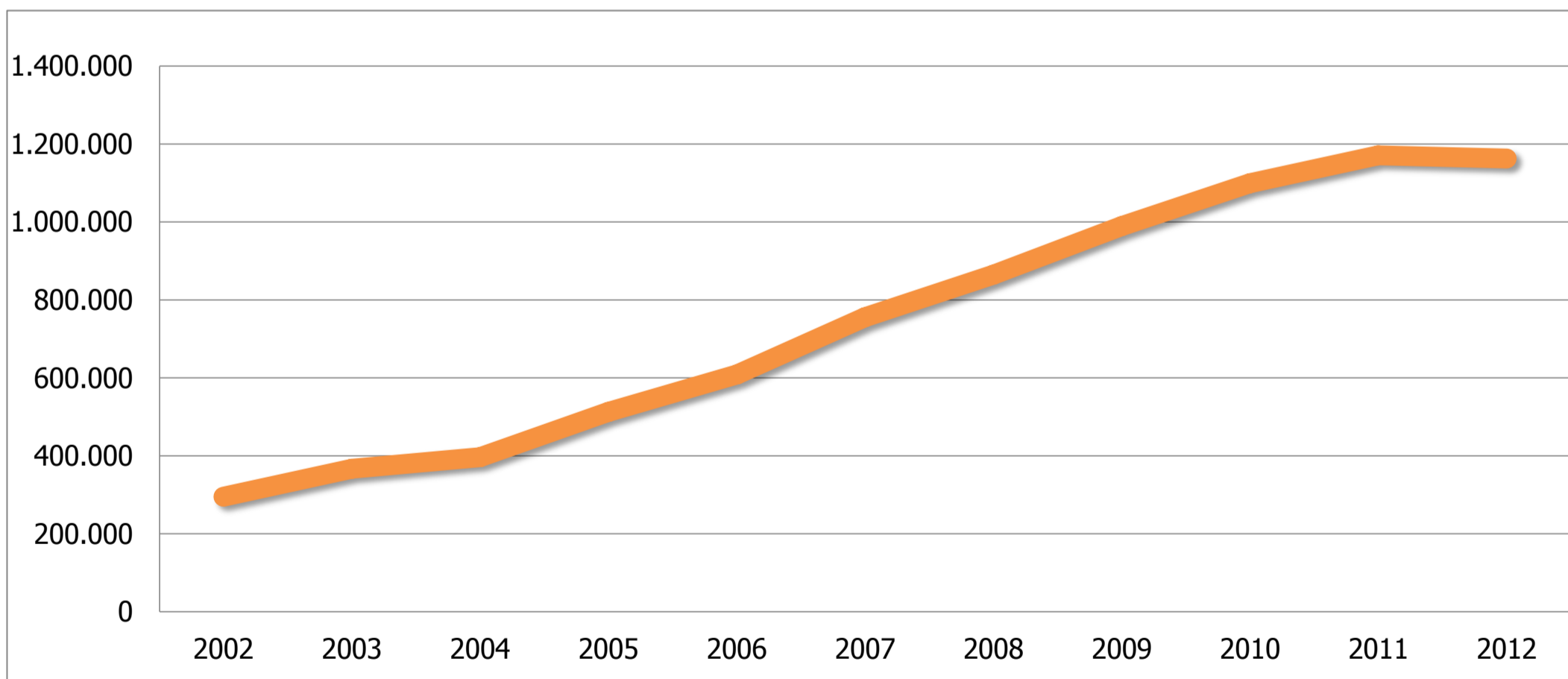
Descrizioni e specifiche:

1. E' una combinazione composta da 5 Trading System automatici
2. Viene consigliata per diversificare il proprio portafoglio operando su futures degli indici
3. Il profitto ottenuto non viene mai reinvestito. Ogni anno si parte dal capitale raccomandato
4. Il guadagno annuale è di 94.122 €uro al netto di spese (abbonamento + commissioni + slippage)
5. Il guadagno annuale sul capitale raccomandato è pari al 77,5%
6. L'abbonamento annuale al servizio è di 10.800 €uro comprensivo dello sconto quantità del 20%

Informazioni tecniche:

1. Il capitale raccomandato per questa operatività è di 121.515 €uro
2. Il margine di garanzia richiesto dal broker (capitale protetto) è di 65.290 €uro
3. Le commissioni medie a operazione (entrata + uscita) sono di 16 €uro e vengono detratte dai risultati
4. Lo slippage medio calcolato per ogni operazione è di 20,83 €uro e viene detratto dai risultati
5. La perdita massima potenziale registrata dal 01/01/2002 è stata di 56.225 €uro

Guadagno cumulativo in €uro al netto delle spese fino al 01/02/2012



Risultati storici:

Anni di riferimento	Numero operazioni	Capitale iniziale	Guadagno al netto delle spese	Guadagno netto in %
2002/2011	7.429	121.515 €	941.223 €	774,6%

Tutti i guadagni presenti in questa pagina sono da intendersi compresi di abbonamento annuale, spese di commissioni e slippage

I guadagni passati non sono necessariamente indicativi dei risultati futuri

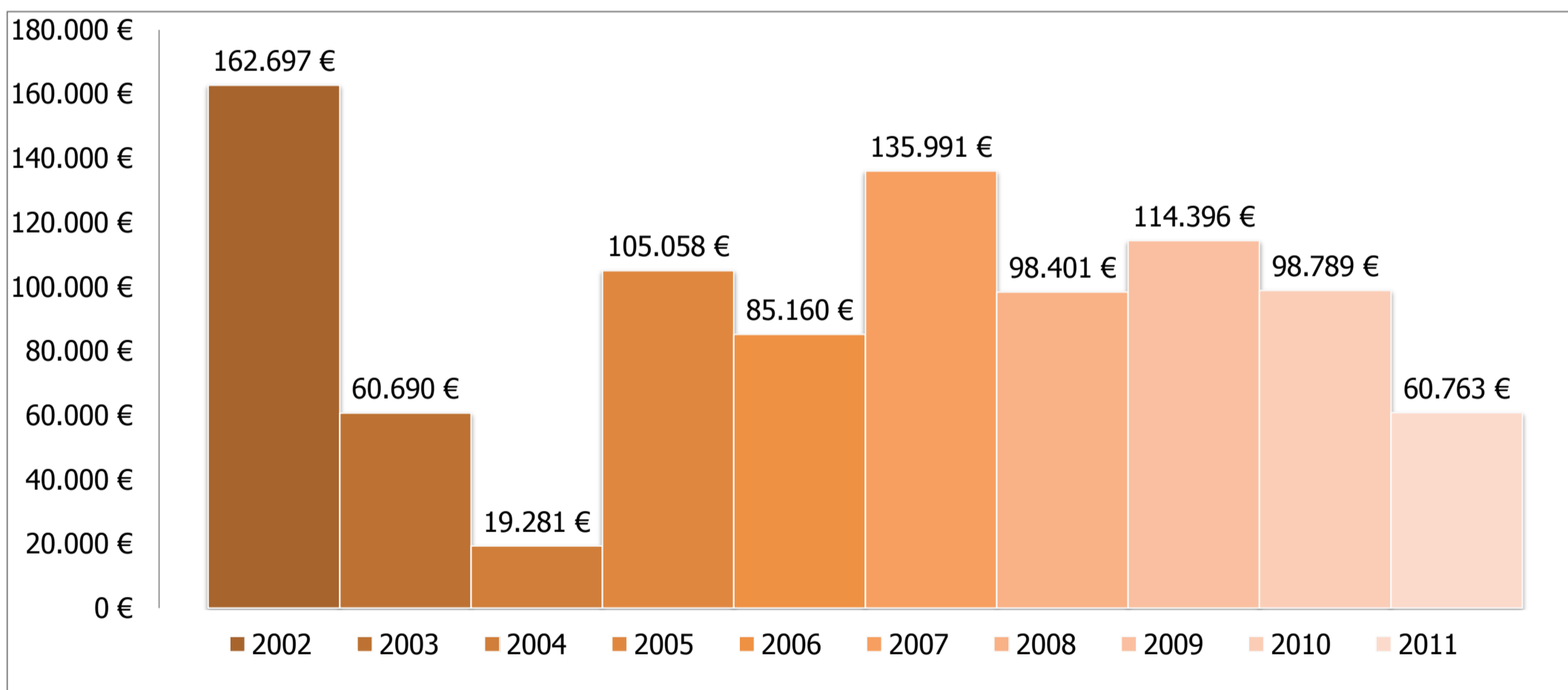


Report Annuale:

Anni di riferimento	Numero operazioni	Capitale iniziale	Abbonamento	Guadagno al netto delle spese *	Guadagno netto in %
2002	901	121.515 €	10.800 €	162.697 €	133,9%
2003	708	121.515 €	10.800 €	60.690 €	49,9%
2004	559	121.515 €	10.800 €	19.281 €	15,9%
2005	480	121.515 €	10.800 €	105.058 €	86,5%
2006	615	121.515 €	10.800 €	85.160 €	70,1%
2007	712	121.515 €	10.800 €	135.991 €	111,9%
2008	1.032	121.515 €	10.800 €	98.401 €	81,0%
2009	862	121.515 €	10.800 €	114.396 €	94,1%
2010	728	121.515 €	10.800 €	98.789 €	81,3%
2011	832	121.515 €	10.800 €	60.763 €	50,0%

* Il guadagno al netto delle spese include: abbonamento annuale, spese di commissioni e slippage

Guadagno netto in Euro dal 01/01/2002 al 01/02/2012



Guadagno medio annuale dal 01/01/2002 al 31/12/2011

Numero medio operazioni	Guadagno medio annuale al netto di spese	Guadagno medio in %
743	94.122 €	77,5%

Tutti i guadagni presenti in questa pagina sono da intendersi compresi di abbonamento annuale, spese di commissioni e slippage

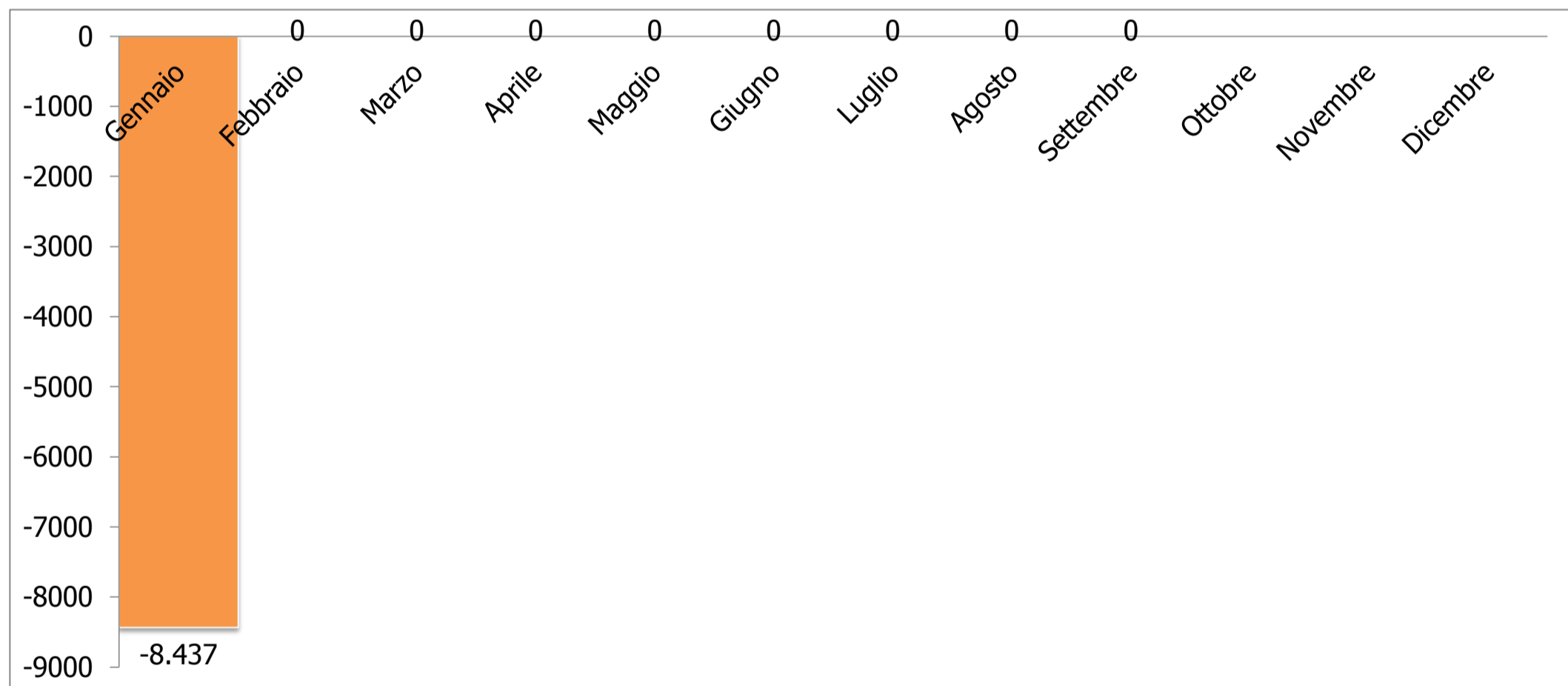
I guadagni passati non sono necessariamente indicativi dei risultati futuri



Report mensile del 2012:

Mesi di riferimento	Numero operazioni	Guadagno al netto delle spese	Guadagno netto in %	Cumulativo in €uro	Cumulativo in %
Gennaio	57	-8.437 €	-6,9%	-8.437 €	-6,9%
Febbraio					
Marzo					
Aprile					
Maggio					
Giugno					
Luglio					
Agosto					
Settembre					
Ottobre					
Novembre					
Dicembre					

Guadagno mensile al netto delle spese (anno 2012)



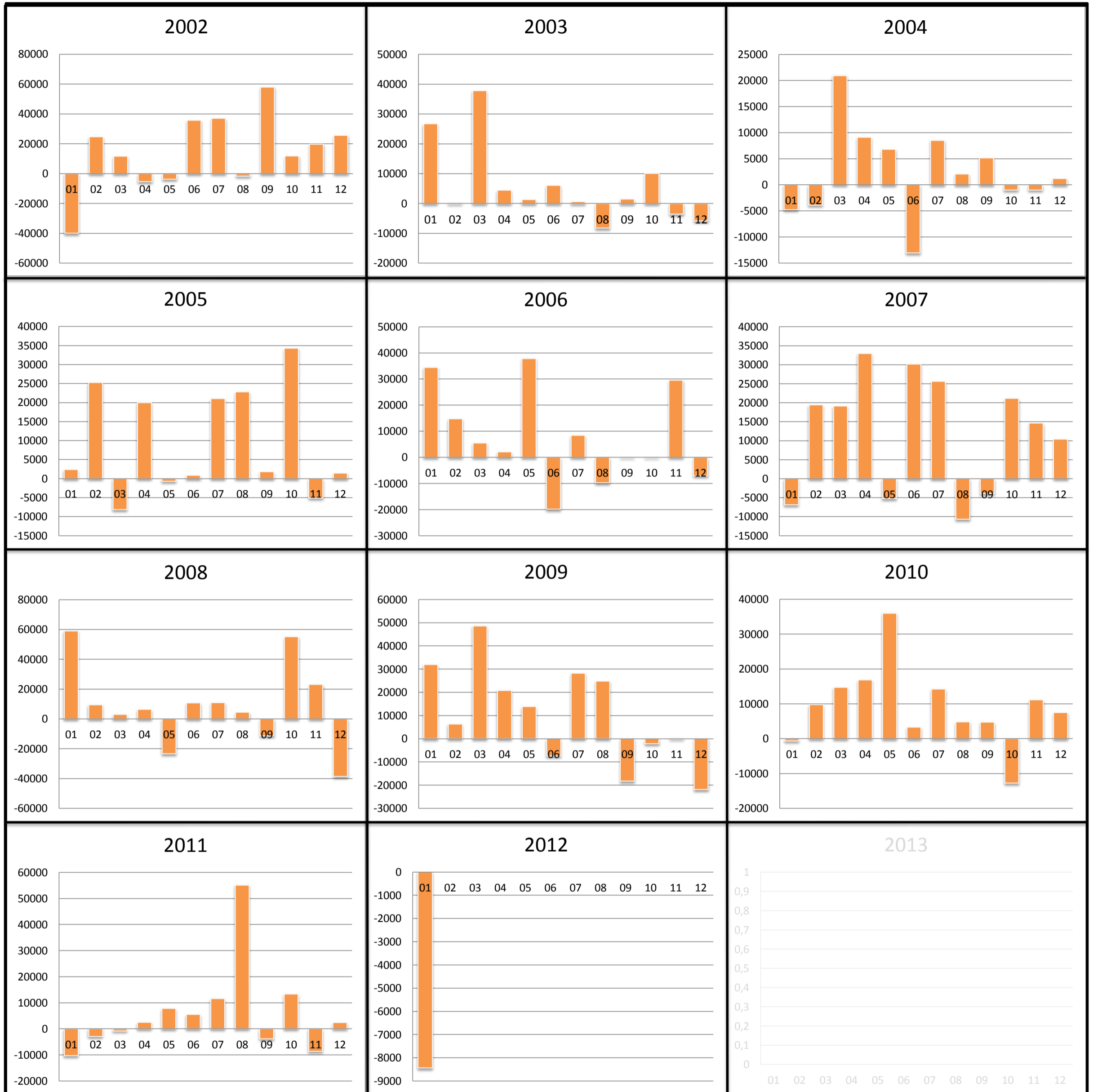
Risultati totali dell'anno 2012:

Numero operazioni	Guadagno al netto delle spese in €uro	Guadagno netto in %
57	-8.437 €	-6,9%

Tutti i guadagni presenti in questa pagina sono da intendersi già compresi di spese di commissioni e slippage
I guadagni passati non sono necessariamente indicativi dei risultati futuri



Risultati mensili dei singoli anni al netto delle spese



I grafici sopra riportati indicano i risultati mensili della combinazione

Tutti i guadagni presenti in questa pagina sono da intendersi già compresi di spese di commissioni e slippage

I guadagni passati non sono necessariamente indicativi dei risultati futuri

Approfondimenti

I futures sono contratti standard e vengono negoziati nei mercati regolamentati.

A differenza di quelli personalizzati (over the counter - forex) sono strumenti molto sicuri e standardizzati. Il mercato dei futures è controllato dalla Clearing House che funge da controparte per l'acquirente e per il venditore.

Gli investitori usano questi contratti per gestire i rischi legati alla fluttuazione dei cambi, ma possono anche usarli, come spesso accade, a fini speculativi. Infatti circa il 90% delle operazioni sui contratti futures hanno in genere un orizzonte temporale molto breve, talvolta intraday, con operatori che aprono e chiudono le proprie posizioni più volte all'interno della giornata.

Con i futures è possibile acquistare o vendere un indice di Borsa (quindi investire al rialzo od al ribasso indifferentemente), esattamente come si fa con un titolo azionario. In modo analogo, si possono acquistare a vendere contratti futures sull'oro, sulle valute, sulle materie prime e così via.

È importante comprendere come tali strumenti siano effettivamente molto comodi, proprio per il fatto che permettono di investire, ad esempio su un intero indice, senza bisogno di acquistare i singoli titoli che lo compongono.

Un altro vantaggio sta negli esigui costi di intermediazione, poiché le commissioni sui futures sono solitamente inferiori a quelle praticate dagli intermediari sulle azioni.

Legenda dei termini

Capitale raccomandato: Il primo è un valore minimo calcolato secondo l'analisi di periodo, il secondo è la somma matematica del margine di garanzia richiesto dal Broker più la massima perdita raggiunta in tutti gli anni di storico, più l'incidenza delle spese nel tempo. È bene precisare che nel peggiore dei casi (raggiungimento della massima perdita storica), il margine di garanzia deve rimanere intatto in quanto è necessario all'apertura delle posizioni sul mercato.

Guadagno annuale: È il risultato medio annuale di tutto lo storico di riferimento, comprensivo delle spese di abbonamento annuale e di gestione (commissioni e slippage). Il risultato è generato senza reinvestire gli utili ottenuti nei singoli anni e mantenendo inalterato il margine di garanzia iniziale richiesto dal Broker per seguire tutti i Trading System. **Al raggiungimento degli utili è consigliabile reinvestire la plusvalenza su altre combinazioni in toto o in parte, allo scopo di ampliare ulteriormente la diversificazione ed abbassare i rischi.**

Guadagno in %: È il guadagno medio annuale sul capitale raccomandato espresso in percentuale. Variando il capitale varia anche la % di guadagno (Esempio: Dimezzando il capitale di partenza la percentuale di guadagno raddoppia).

Margine di Garanzia: Per aprire una singola operazione, il Broker deve avere a disposizione un margine di garanzia che solitamente può variare dall'8 al 10% del controvalore dello strumento trattato. Il margine di garanzia va depositato sul proprio conto operativo e può essere considerato la soglia di mantenimento del proprio capitale. Ossia il capitale protetto sotto al quale non bisogna mai scendere.

Commissioni Medie: È la spesa richiesta dal Broker di riferimento per eseguire ogni operazione sul conto del Cliente (il valore indicato corrisponde alla spesa per operazione: entrata + uscita).

Slippage Medi: Con questo termine si intende la differenza operativa tra il prezzo indicato da Tradingmatica e il prezzo effettivamente eseguito dal Broker. Il valore indicato corrisponde al minimo movimento per operazione e può variare a causa di vari fattori.

Massima perdita potenziale: Ovvero la massima perdita registrata in tutto lo storico, ipotizzando di entrare e uscire nel periodo peggiore, comprensiva delle spese di commissione e slippage. Si è esposti a questo rischio solamente nella fase iniziale e prima di aver accantonato degli utili. Statisticamente nessun cliente ha mai raggiunto questa perdita.

Max Perdita Potenziale in %: Rischio massimo espresso in percentuale sul capitale raccomandato.

NB. I servizi offerti non costituiscono un rapporto di promozione finanziaria, bensì fornitura "Ad incertam personam" di segnali di Trading generati meccanicamente da sistemi informatici automatizzati. Per tale ragione i suddetti servizi non sono configurabili come rapporto di consulenza né di gestione finanziaria, che prevede sempre lo studio delle esigenze finanziarie del cliente e della sua propensione al rischio. È buona norma verificare le informazioni ottenute tramite soggetti professionali in grado di valutare investimenti ed informazioni al fine di prendere la decisione di investire in modo adeguato alla propria situazione personale.