



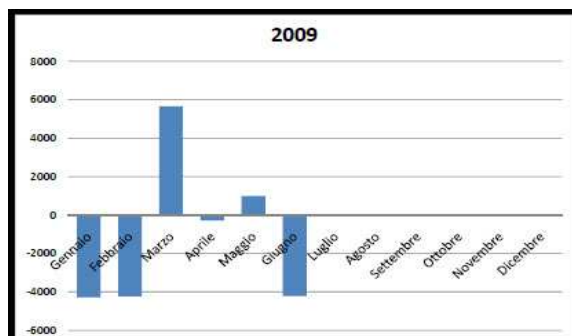
Comparazione delle Combinazioni consigliate

Combinazione	Gennaio	Febbraio	Marzo	Aprile	Maggio	Giugno	Luglio	Agosto	Settembre	Ottobre	Novembre	Dicembre
Basic 02-33	-4.275 €	-8.505 €	-2.845 €	-3.125 €	-2.140 €	-6.355 €						
Basic 02-38	12.005 €	7.998 €	15.718 €	26.035 €	34.555 €	35.783 €						
Basic 03-51	16.525 €	13.183 €	26.683 €	35.360 €	46.495 €	48.538 €						
Advanced 03-63	-4.805 €	-13.283 €	-6.158 €	3.097 €	-3.456 €	275 €						
Advanced 04-80	2.105 €	-8.958 €	-1.363 €	10.207 €	4.965 €	4.325 €						
Advanced 04-91	563 €	-3.630 €	9.880 €	27.818 €	27.193 €	29.928 €						
Winner 05-104	-8.808 €	-15.808 €	-3.888 €	5.768 €	-1.083 €	-8.160 €						
Winner 06-115	-3.053 €	-16.588 €	1.257 €	22.650 €	17.232 €	20.247 €						
Winner 07-150	7.955 €	-3.213 €	16.028 €	32.978 €	37.595 €	30.208 €						
Champion 09-171	17.655 €	2.705 €	32.180 €	49.585 €	53.655 €	52.392 €						
Champion 13-219	9.178 €	-9.207 €	28.733 €	53.402 €	57.415 €	50.713 €						
Champion 15-257	4.793 €	-13.497 €	27.458 €	57.857 €	57.140 €	53.018 €						

* I valori riportati nella Tabella rappresentano la Performance cumulata mensile.

** I risultati indicati sono al netto di commissioni (20 euro per operazione) e slippage (25 euro su FtseMib e 12,5 euro su Dax per operazione).

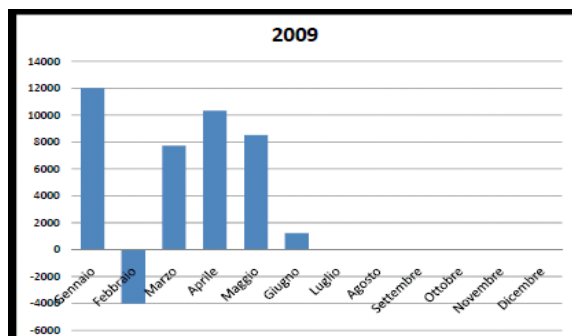
E' possibile visionare ogni singola Combinazione direttamente nel sito **www.tradingmatica.com**



Basic 02-33

Capitale Raccomandato € 33.705

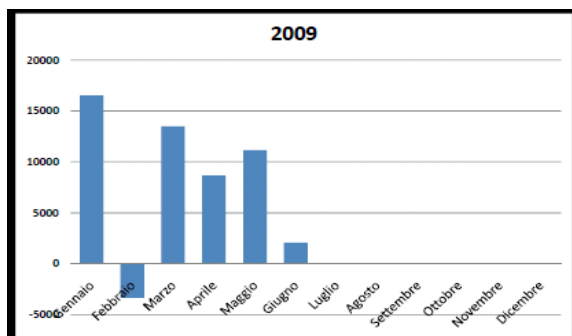
Performance NETTA del 2009	-6.355 €	Valore in %	-18,9%
Performance NETTA di GIUGNO	-4.215 €	Valore in %	-12,5%



Basic 02-38

Capitale Raccomandato € 38.225

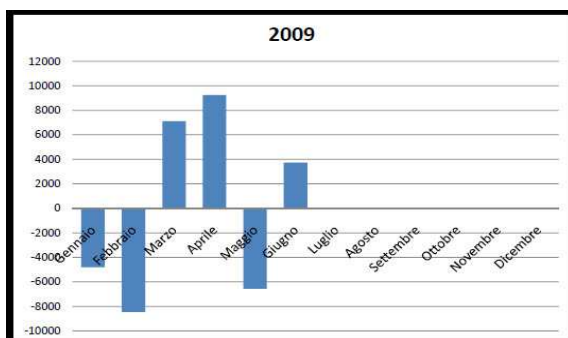
Performance NETTA del 2009	35.783 €	Valore in %	93,6%
Performance NETTA di GIUGNO	1.228 €	Valore in %	3,2%



Basic 03-51

Capitale Raccomandato € 51.028

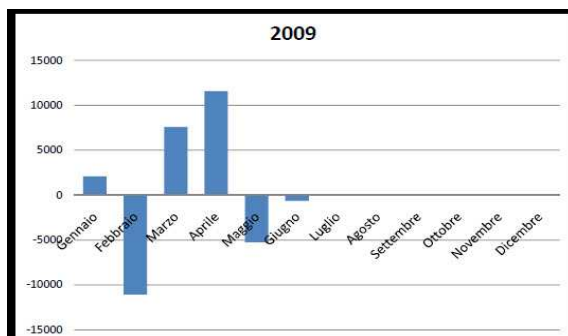
Performance NETTA del 2009	48.538 €	Valore in %	95,1%
Performance NETTA di GIUGNO	2.043 €	Valore in %	4,0%



Advanced 03-63

Capitale Raccomandato € 63.590

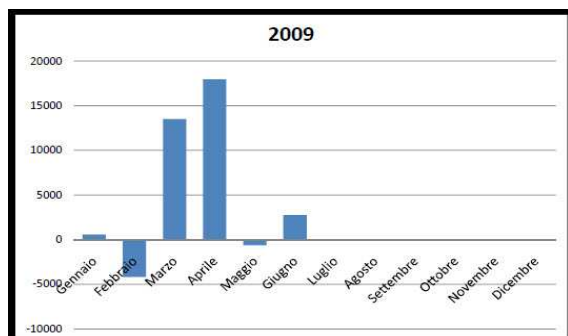
Performance NETTA del 2009	275 €	Valore in %	0,4%
Performance NETTA di GIUGNO	3.730 €	Valore in %	5,9%



Advanced 04-80

Capitale Raccomandato € 80.313

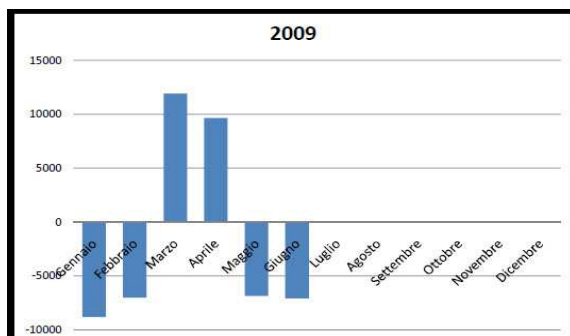
Performance NETTA del 2009	4.325 €	Valore in %	5,4%
Performance NETTA di GIUGNO	-640 €	Valore in %	-0,8%



Advanced 04-91

Capitale Raccomandato € 91.083

Performance NETTA del 2009	29.928 €	Valore in %	32,9%
Performance NETTA di GIUGNO	2.735 €	Valore in %	3,0%

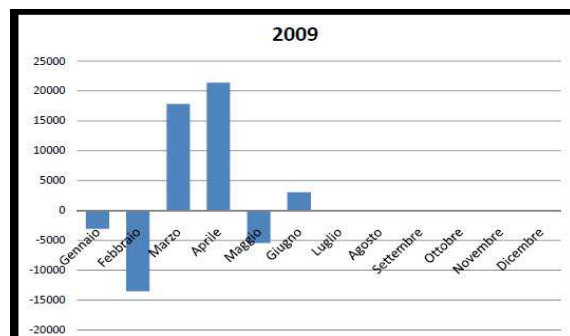


Winner 05-104

Capitale Raccomandato **€ 104.258**

Performance NETTA del 2009 -8.160 € Valore in % -7,8%

Performance NETTA di GIUGNO -7.078 € Valore in % -6,8%

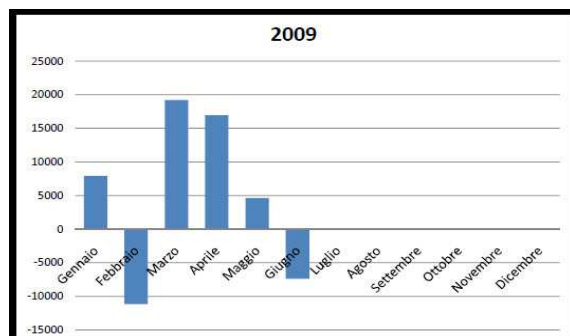


Winner 06-115

Capitale Raccomandato **€ 115.325**

Performance NETTA del 2009 20.247 € Valore in % 17,6%

Performance NETTA di GIUGNO 3.015 € Valore in % 2,6%

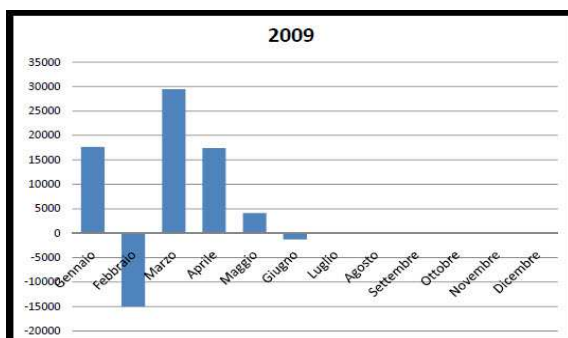


Winner 07-150

Capitale Raccomandato **€ 150.758**

Performance NETTA del 2009 30.208 € Valore in % 20,0%

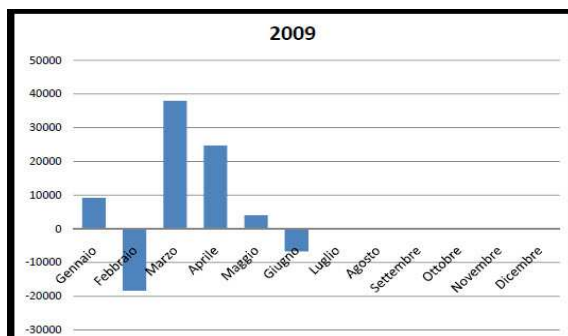
Performance NETTA di GIUGNO -7.388 € Valore in % -4,9%



Champion 09-171

Capitale Raccomandato **€ 171.048**

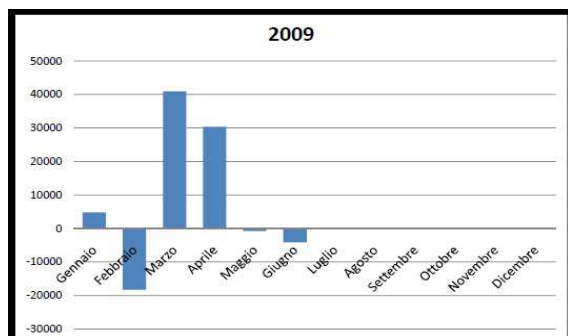
Performance NETTA del 2009	52.392 €	Valore in %	30,6%
Performance NETTA di GIUGNO	-1.263 €	Valore in %	-0,7%



Champion 13-219

Capitale Raccomandato **€ 219.785**

Performance NETTA del 2009	50.713 €	Valore in %	23,1%
Performance NETTA di GIUGNO	-6.703 €	Valore in %	-3,0%



Champion 15-257

Capitale Raccomandato **€ 257.021**

Performance NETTA del 2009	53.018 €	Valore in %	20,6%
Performance NETTA di GIUGNO	-4.123 €	Valore in %	-1,6%