



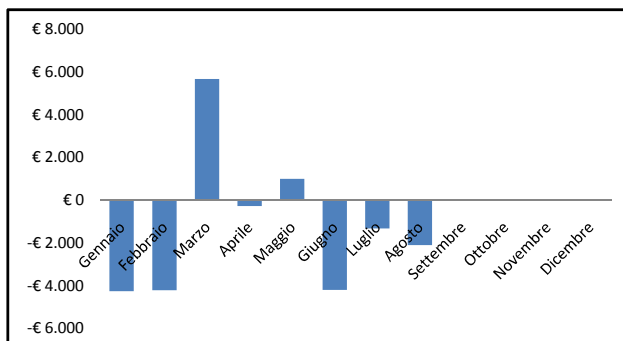
Risultato 2009 delle Combinazioni consigliate

Combinazione	Gennaio	Febbraio	Marzo	Aprile	Maggio	Giugno	Luglio	Agosto	Settembre	Ottobre	Novembre	Dicembre
Basic 02-33	-4.275 €	-8.505 €	-2.845 €	-3.125 €	-2.140 €	-6.355 €	-7.690 €	-9.805 €				
Basic 02-38	12.005 €	7.998 €	15.718 €	26.035 €	34.555 €	35.783 €	41.423 €	41.018 €				
Basic 03-51	16.525 €	13.183 €	26.683 €	35.360 €	46.495 €	48.538 €	55.093 €	51.983 €				
Advanced 03-63	-4.805 €	-13.283 €	-6.158 €	3.097 €	-3.456 €	275 €	-980 €	4.363 €				
Advanced 04-80	2.105 €	-8.958 €	-1.363 €	10.207 €	4.965 €	4.325 €	890 €	7.343 €				
Advanced 04-91	563 €	-3.630 €	9.880 €	27.818 €	27.193 €	29.928 €	31.548 €	33.535 €				
Winner 05-105	-8.808 €	-15.808 €	-3.888 €	5.768 €	-1.083 €	-8.160 €	-15.695 €	-14.308 €				
Winner 06-115	-3.053 €	-16.588 €	1.257 €	22.650 €	17.232 €	20.247 €	14.933 €	21.858 €				
Winner 07-150	7.955 €	-3.213 €	16.028 €	32.978 €	37.595 €	30.208 €	37.653 €	40.630 €				
Champion 09-171	17.655 €	2.705 €	32.180 €	49.585 €	53.655 €	52.392 €	56.068 €	60.688 €				
Champion 13-219	4.081 €	-11.846 €	26.370 €	52.138 €	55.398 €	48.696 €	51.032 €	51.384 €				
Champion 15-257	-304 €	-16.136 €	25.095 €	56.593 €	55.123 €	51.001 €	49.547 €	47.179 €				

* I valori riportati nella Tabella rappresentano la Performance cumulata mensile.

** I risultati indicati sono al netto di commissioni (20 euro per operazione) e slippage (25 euro su FtseMib e 12,5 euro su Dax per operazione).

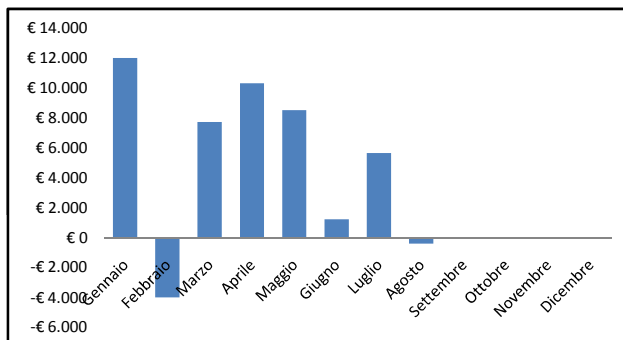
E' possibile visionare ogni singola Combinazione direttamente nel sito **www.tradingmatica.com**



Basic 02-33

Capitale Raccomandato **€ 33.705**

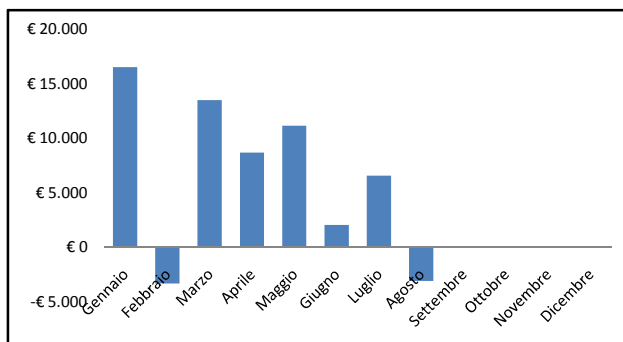
Performance NETTA del 2009	-9.805 €	Valore in %	-29,1%
Performance NETTA di AGOSTO	-2.115 €	Valore in %	-6,3%



Basic 02-38

Capitale Raccomandato **€ 38.225**

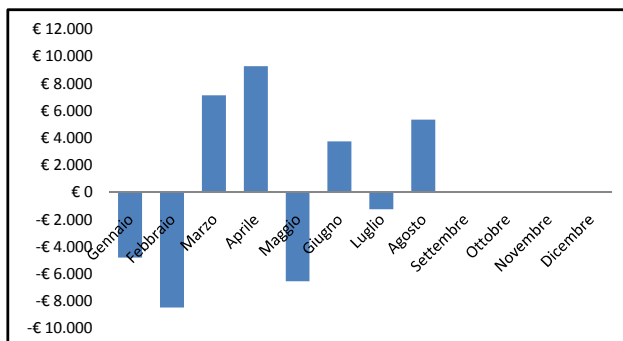
Performance NETTA del 2009	41.018 €	Valore in %	107,3%
Performance NETTA di AGOSTO	-405 €	Valore in %	-1,1%



Basic 03-51

Capitale Raccomandato **€ 51.028**

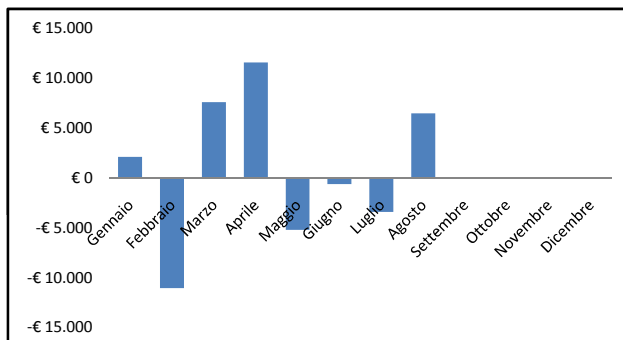
Performance NETTA del 2009	51.983 €	Valore in %	101,9%
Performance NETTA di AGOSTO	-3.110 €	Valore in %	-6,1%



Advanced 03-63

Capitale Raccomandato **€ 63.590**

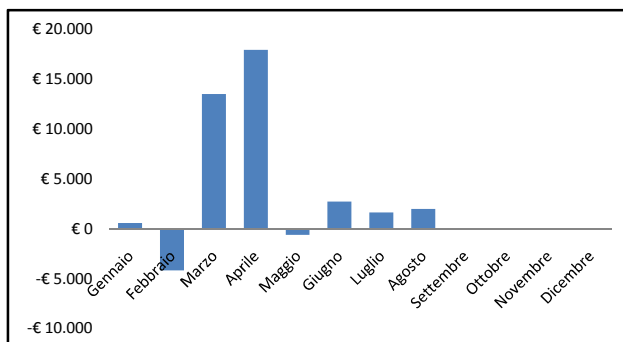
Performance NETTA del 2009	4.363 €	Valore in %	6,9%
Performance NETTA di AGOSTO	5.343 €	Valore in %	8,4%



Advanced 04-80

Capitale Raccomandato **€ 80.313**

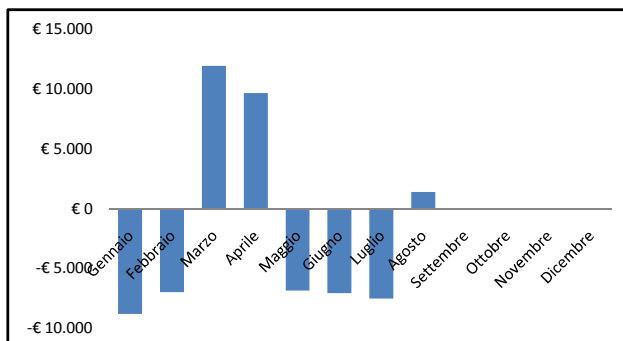
Performance NETTA del 2009	7.343 €	Valore in %	9,1%
Performance NETTA di AGOSTO	6.453 €	Valore in %	8,0%



Advanced 04-91

Capitale Raccomandato **€ 91.083**

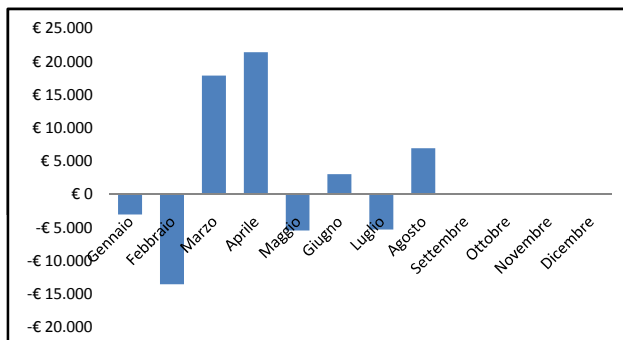
Performance NETTA del 2009	33.535 €	Valore in %	36,8%
Performance NETTA di AGOSTO	1.988 €	Valore in %	2,2%



Winner 05-105

Capitale Raccomandato **€ 105.325**

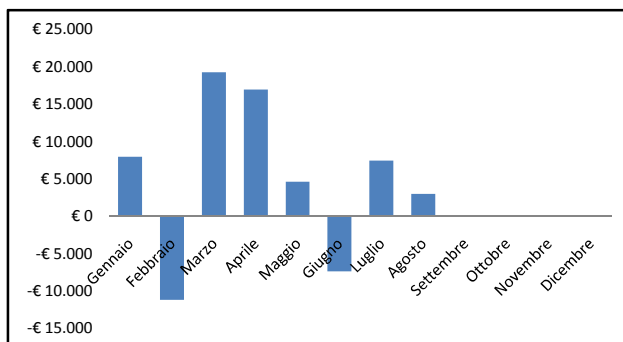
Performance NETTA del 2009	-14.308 €	Valore in %	-13,6%
Performance NETTA di AGOSTO	1.388 €	Valore in %	1,3%



Winner 06-115

Capitale Raccomandato **€ 115.325**

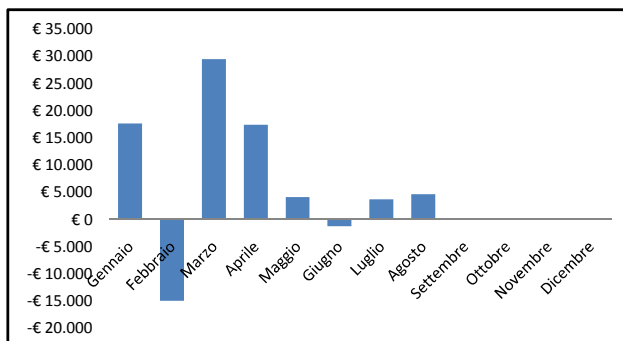
Performance NETTA del 2009	21.858 €	Valore in %	19,0%
Performance NETTA di AGOSTO	6.925 €	Valore in %	6,0%



Winner 07-150

Capitale Raccomandato **€ 150.758**

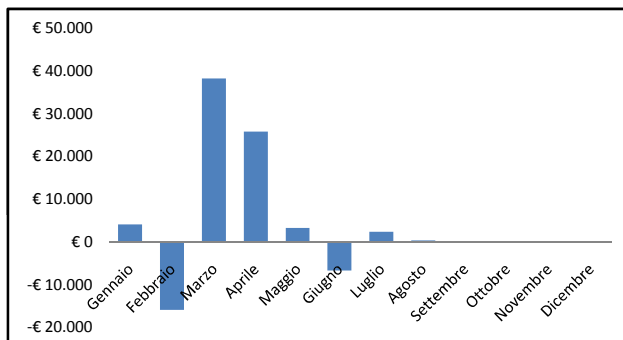
Performance NETTA del 2009	40.630 €	Valore in %	27,0%
Performance NETTA di AGOSTO	2.978 €	Valore in %	2,0%



Champion 09-171

Capitale Raccomandato **€ 171.048**

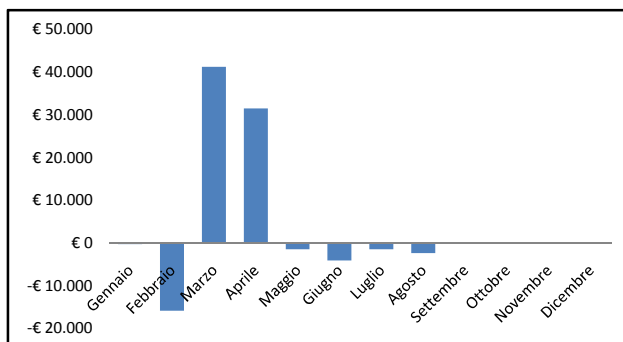
Performance NETTA del 2009	60.688 €	Valore in %	35,5%
Performance NETTA di AGOSTO	4.620 €	Valore in %	2,7%



Champion 13-219

Capitale Raccomandato **€ 219.785**

Performance NETTA del 2009	51.384 €	Valore in %	23,4%
Performance NETTA di AGOSTO	352 €	Valore in %	0,2%



Champion 15-257

Capitale Raccomandato **€ 257.021**

Performance NETTA del 2009	47.179 €	Valore in %	18,4%
Performance NETTA di AGOSTO	-2.368 €	Valore in %	-0,9%